
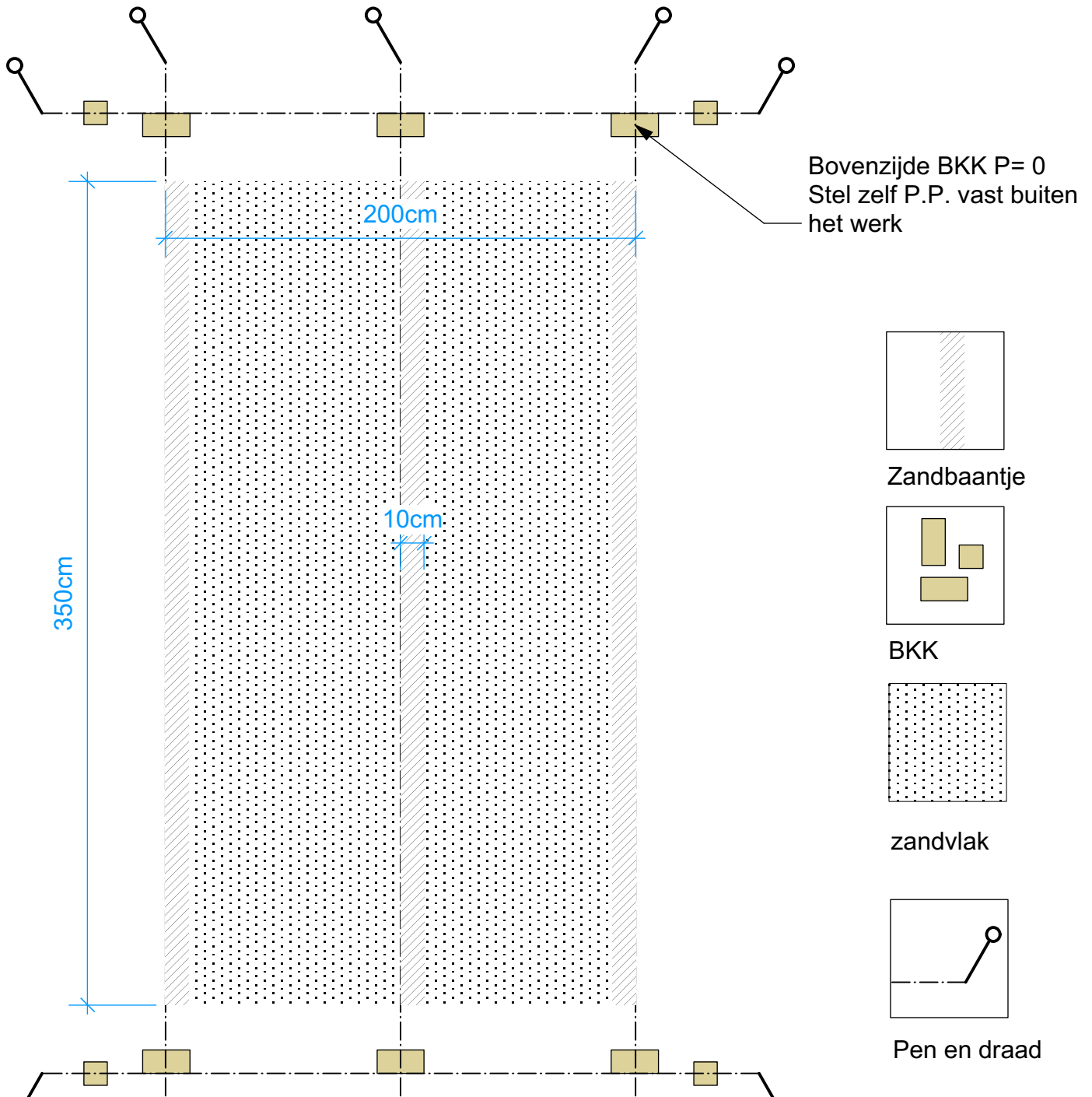
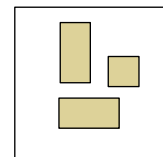


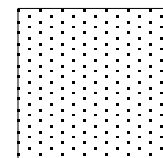
Naam	Zandbed onder profiel brengen met zandbaantje.
Wat te doen	Zandbed 2x3.5meter onder profiel brengen. Hoogtestenen plaatsen. Drie maal over de hoogtestenen een draad zetten en met een halve steen een zandbaantje maken aan de draad. Vervolgens afreien met zandbaantjes als hoogte aanduiding.
Wat heb je nodig?	Laser compleet of lange waterpas, 4 stenen, twee pennen en draad, één halve steen, panschop.
Beoordeling	max hoogte afwijking +/- 0.5 cm, hiervoor legt de beoordelaar 5 stenen op het zandbed. Zandbed is 'hard'.



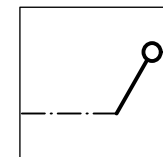
Zandbaantje




BKK



zandvlak



Pen en draad

	opdrachtgever	Helicon	tekenaar	Henri van Son
	contactpersoon		datum	00-00--0000
adres	NVT	nummer	NVT	
code, plaats	NVT	...		
telefoon	NVT	...		
project	verhardingen	schaal	1:25	
onderdeel	profileren met zandbaantje	formaat	A4	